

Año del Diálogo y Reconciliación Nacional



Junio 2018



Empresa certificada en la Norma Internacional ISO 20252:2012

Encuesta de Opinión Pública a Nivel Nacional JUNIO 2018

DATOS DE LA EMPRESA

Nombre de la encuestadora : Datum Internacional S.A.
N° de registro : 0002-REE/JNE
Financiamiento del estudio : Empresa Editora El Comercio (Perú 21 y Gestión)

INFORME TÉCNICO

Objetivo del estudio	Obtener información de coyuntura política, económica, y social.
Población objetivo	Hombres y mujeres, de 18 a 70 años de edad, pertenecientes a todos los niveles socioeconómicos, considerando zonas urbana y rural, con DNI vigente
Ámbito	Nivel nacional
Tamaño de la población	20'382,495
Tamaño de la muestra	1200 encuestas efectivas
Margen de error	+/- 2.8%, con un nivel de confianza de 95%
Nivel de confianza	95%
Representatividad	90.9% (representando a 18'524,337 de un universo de 20'382,495)
Técnica	Encuesta personal (cara a cara) en hogares
Tipo de muestreo	Probabilístico y polietápico con distribución proporcional en base al peso de la población.
Fecha de realización	01 al 05 de junio de 2018
Página web, email	www.datum.com.pe ; datum@datum.com.pe
Dirección	Av. Gral. Trinidad Morán 740 Lince, Lima - Perú

Encuesta de Opinión Pública a Nivel Nacional JUNIO 2018

DATOS DE LA EMPRESA

Nombre de la encuestadora : Datum Internacional S.A.
 N° de registro : 0002-REE/JNE
 Financiamiento del estudio : Empresa Editora El Comercio (Perú 21 y Gestión)

INFORME TÉCNICO

Puntos de muestreo

Lima Metropolitana y regiones de Ancash, Arequipa, Ayacucho, Cajamarca, Callao, Cusco, Huánuco, Ica, Junín, La Libertad, Lambayeque, Lima Provincia, Loreto, Piura, Puno, San Martín

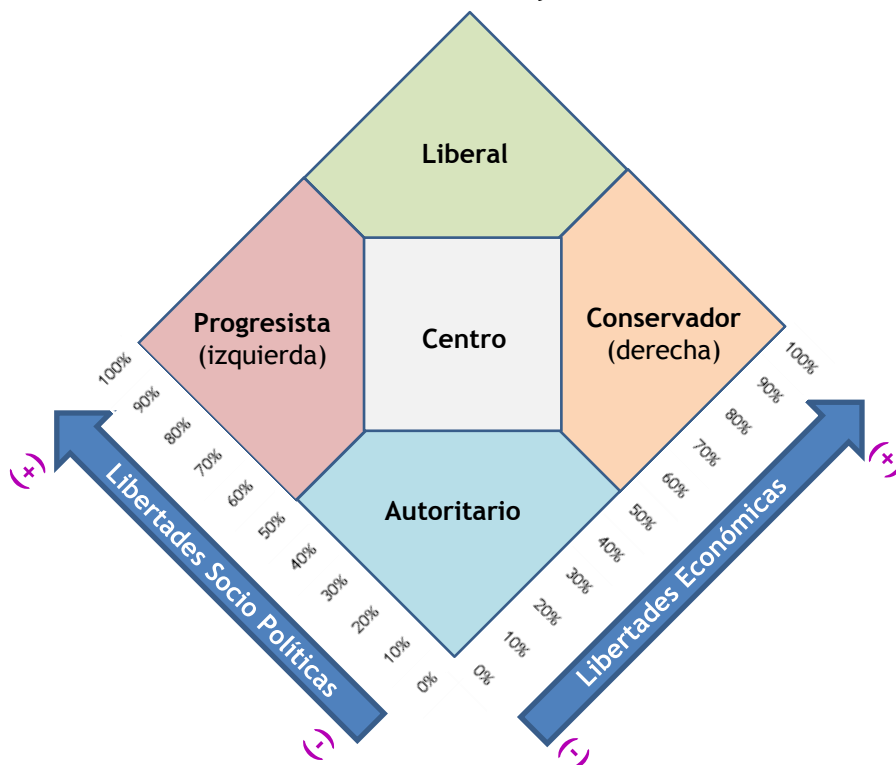
Lima Metropolitana	Ate, Barranco, Breña, Carabaylo, Chorrillos, Comas, El Agustino, Independencia, Jesús María, La Molina, La Victoria, Lince, Cercado, Los Olivos, Lurigancho, Magdalena del Mar, Miraflores, Pueblo Libre, Puente Piedra, Rímac, San Borja, San Isidro, San Juan de Lurigancho, San Juan de Miraflores, San Luis, San Martín de Porres, San Miguel, Santa Anita, Santiago de Surco, Surquillo, Villa El Salvador, Villa María del Triunfo.
Callao	Bellavista, Callao, Carmen de la Legua-Reynoso, La Perla, Ventanilla.
Ancash	Chimbote, Nuevo Chimbote en Santa; Huaraz, Independencia en Huaraz; San Marcos en Huari.
Arequipa	Alto Selva Alegre, Arequipa, Cayma, Cerro Colorado, José Luis Bustamante y Rivero, Miraflores, Paucarpata en Arequipa; Majes en Caylloma; Camaná en Camaná.
Ayacucho	Ayacucho, San Juan Bautista, Vinchos en Huamanga; Huanta en Huanta; San Miguel, Tambo en La Mar.
Cajamarca	Cajamarca, Los Baños del Inca, Encañada en Cajamarca; Jaén, Bellavista en Jaén.
Cusco	Cusco, Santiago, Wanchaq en Cusco; Sicuani en Canchis; Urcos, Ocongate en Qispicanchi.
Huánuco	Huánuco, Amarilis en Huánuco; Ambo en Ambo; Rupa Rupa en Leoncio Prado.
Ica	Ica, Parcona en Ica; Chincha Alta, Pueblo Nuevo en Chincha; Pisco en Pisco.
Junín	Chilca, El Tambo, Huancayo en Huancayo; Jauja, Acolla, Yauyos en Jauja; Perené, Pichanaqui, Chanchamayo en Chanchamayo.
La Libertad	El Porvenir, La Esperanza, Trujillo, Víctor Larco Herrera en Trujillo; Casagrande, Paján en Ascope, Guadalupe en Pacasmayo.
Lambayeque	Chiclayo, José Leonardo Ortiz, La Victoria, Monsefú en Chiclayo; Lambayeque, Mórrope, Olmos en Lambayeque.
Lima Provincia	San Vicente de Cañete, Imperial en Cañete; Huaura, Huacho en Huaura; Huaral, Chancay en Huaral.
Loreto	Belén, Iquitos, Punchana, San Juan Bautista en Maynas; Nauta en Loreto.
Piura	Piura, Castilla, Tambo Grande, Catacaos en Piura; Chulucanas en Morropón; Sullana, Bellavista en Sullana.
Puno	Acora, Puno en Puno; Azángaro, Asillo en Azángaro; Juliaca en San Román; Ilave en El Collao.
San Martín	Moyobamba, Soritor en Moyobamba; Nueva Cajamarca, Rioja en Rioja; Tarapoto, Banda de Shilcayo en San Martín.

Lugares

SEGMENTACIÓN IDEOLÓGICA

CONCEPTUALIZACIÓN DE LA SEGMENTACIÓN IDEOLÓGICA

Para la elaboración del perfil ideológico de los peruanos se utilizó un test de 20 preguntas que permite ubicar su ideología en el Diagrama de Nolan. Este diagrama va más allá de la tradicional y ambigua división entre izquierda y derecha, desdoblando el espectro político en dos dimensiones: la social, y la económica.



Liberal

Los liberales creen que el Estado debe tener unas funciones limitadas, anteponiendo la libertad individual tanto en lo económico como en lo concerniente a las libertades personales.

Conservador

Los conservadores piensan que el Estado debe garantizar un cierto orden social a la vez que la economía debe disfrutar de poca regulación.

Centro

Los centristas comparten características con otras ideologías, prefiriendo una combinación equilibrada entre Estado y libertad individual.

Progresista

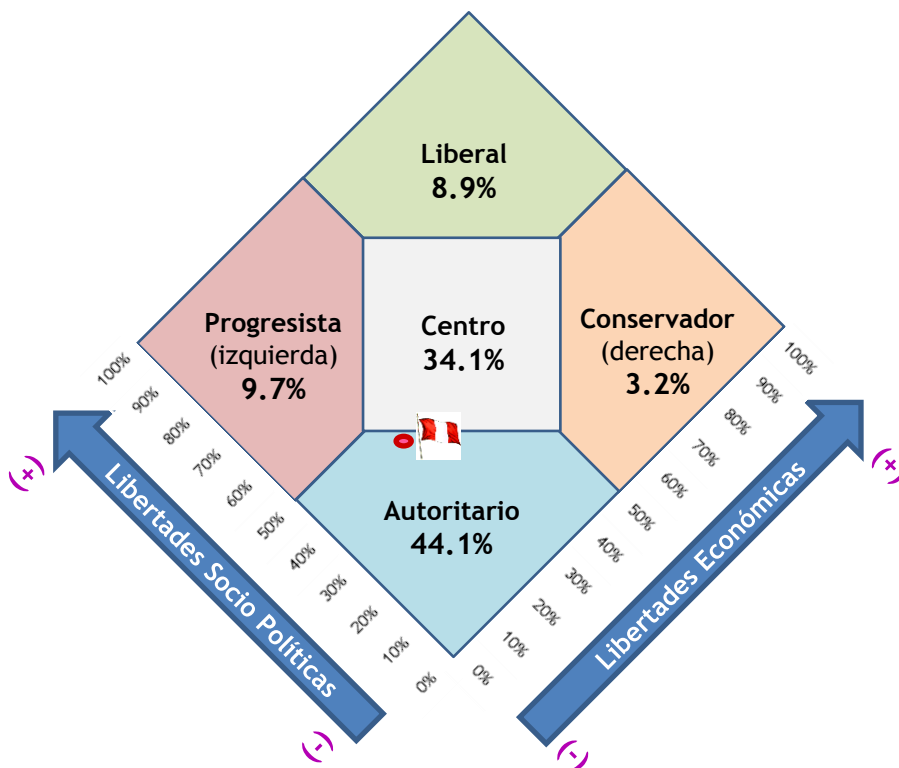
Los progresistas creen que el Estado debe corregir los defectos de la economía y avanzar hacia una sociedad con menos restricciones morales.

Autoritario

Los totalitarios creen que el Estado debe regir sobre todas o casi todas las cuestiones, anteponiendo siempre el bien común al individual.

SEGMENTACIÓN IDEOLÓGICA

SEGMENTACIÓN IDEOLÓGICA DE LOS PERUANOS



Los segmentos se caracterizan por:

Liberal 8.9%	Conservador 3.2%	Centro 34.1%	Progresista 9.7%	Autoritario 44.1%
49% aprueba al presidente	50% aprueba al presidente	45% aprueba al presidente	53% aprueba al presidente	43% aprueba al presidente
24% aprueba labor de Keiko	19% aprueba labor de Keiko	22% aprueba labor de Keiko	28% aprueba labor de Keiko	21% aprueba labor de Keiko
40% piensa que el gobierno de débil	41% piensa que el gobierno de débil	47% piensa que el gobierno de débil	33% piensa que el gobierno de débil	51% piensa que el gobierno de débil
43% piensa que el presidente no tiene liderazgo	62% piensa que el presidente no tiene liderazgo	43% piensa que el presidente no tiene liderazgo	44% piensa que el presidente no tiene liderazgo	49% piensa que el presidente no tiene liderazgo
48% no confía en el presidente	50% no confía en el presidente	53% no confía en el presidente	50% no confía en el presidente	56% no confía en el presidente
41% piensa que el presidente no tiene capacidad para gobernar	44% piensa que el presidente no tiene capacidad para gobernar	45% piensa que el presidente no tiene capacidad para gobernar	34% piensa que el presidente no tiene capacidad para gobernar	47% piensa que el presidente no tiene capacidad para gobernar

SEGMENTACIÓN IDEOLÓGICA


SEGMENTACIÓN IDEOLÓGICA DE LOS PERUANOS

Los segmentos se caracterizan por:

Liberal 8.9%	Conservador 3.2%	Centro 34.1%	Progresista 9.7%	Autoritario 44.1%
47% : no se siente representado por el presidente	50% : no se siente representado por el presidente	54% : no se siente representado por el presidente	51% : no se siente representado por el presidente	56% : no se siente representado por el presidente
22% : el presidente es transparente	22% : el presidente es transparente/ honesto	20% : el presidente es transparente	24% : el presidente es transparente	23% : el presidente es transparente
36% : el presidente le transmite esperanza	34% : el presidente le transmite esperanza	21% : el presidente le transmite esperanza	25% : presidente le transmite esperanza	22% : el presidente le transmite esperanza
42% : la economía se ha reactivado	28% : la economía se ha reactivado	34% : la economía se ha reactivado	37% : la economía se ha reactivado	34% : la economía se ha reactivado
27% : mucha esperanza que el Perú esté mejor	13% : mucha esperanza que el Perú esté mejor	24% : mucha esperanza que el Perú esté mejor	31% : mucha esperanza que el Perú esté mejor	25% : mucha esperanza que el Perú esté mejor
63% : ingresos no alcanzan	63% : ingresos no alcanzan	75% : ingresos no alcanzan	64% : ingresos no alcanzan	78% : ingresos no alcanzan
15% : ingresos mensuales han aumentado	9% : ingresos mensuales han aumentado	13% : ingresos mensuales han aumentado	19% : ingresos mensuales han aumentado	12% : ingresos mensuales han aumentado
71% : no a censura de la libertad de expresión	13% : no a censura de la libertad de expresión	38% : no a censura de la libertad de expresión	69% : no a censura de la libertad de expresión	16% : no a censura de la libertad de expresión
76% : Iglesia debe cubrir sus gastos	28% : Iglesia debe cubrir sus gastos	59% : Iglesia debe cubrir sus gastos	80% : Iglesia debe cubrir sus gastos	35% : Iglesia debe cubrir sus gastos
74% : leyes no deben meterse en relaciones sexuales	16% : leyes no deben meterse en relaciones sexuales	33% : leyes no deben meterse en relaciones sexuales	75% : leyes no deben meterse en relaciones sexuales	17% : leyes no deben meterse en relaciones sexuales
23% : las drogas deben legalizarse	6% : las drogas deben legalizarse	13% : las drogas deben legalizarse	16% : las drogas deben legalizarse	4% : las drogas deben legalizarse
6% : hay que limitar la entrada de inmigrantes	47% : hay que limitar la entrada de inmigrantes	20% : hay que limitar la entrada de inmigrantes	17% : hay que limitar la entrada de inmigrantes	44% : hay que limitar la entrada de inmigrantes
5% : Pensiones gestionadas por el Estado	22% : Pensiones gestionadas por el Estado	19% : Pensiones gestionadas por el Estado	50% : Pensiones gestionadas por el Estado	58% : Pensiones gestionadas por el Estado
49% : Sindicatos no deben recibir dinero del Estado	59% : Sindicatos no deben recibir dinero del Estado	28% : Sindicatos no deben recibir dinero del Estado	14% : Sindicatos no deben recibir dinero del Estado	10% : Sindicatos no deben recibir dinero del Estado
10% : Estado garantiza el acceso a la salud	13% : Estado garantiza el acceso a la salud	40% : Estado garantiza el acceso a la salud	60% : Estado garantiza el acceso a la salud	67% : Estado garantiza el acceso a la salud

SEGMENTACIÓN IDEOLÓGICA

EVOLUCIÓN IDEOLÓGICA DEL PERUANO PROMEDIO



EVOLUCIÓN IDEOLÓGICA DEL PERUANO PROMEDIO

	2014 %	2015 %	2016 %	2017 %	2018 %
Liberal Creen que el Estado debe tener unas funciones limitadas, anteponiendo la libertad individual tanto en lo económico como en lo concerniente a las libertades personales.	4.8	3.1	3.1	6.4	8.9
Conservador Piensan que el Estado debe garantizar un cierto orden social a la vez que la economía debe disfrutar de poca regulación.	2.5	1.0	2.5	3.8	3.2
Centro Comparten características con otras ideologías, prefiriendo una combinación equilibrada entre Estado y libertad individual.	58.1	53.0	51.6	36.4	34.1
Progresista Creen que el Estado debe corregir los defectos de la economía y avanzar hacia una sociedad con menos restricciones morales.	3.2	2.6	2.8	7.6	9.7
Autoritario Creen que el Estado debe regir sobre todas o casi todas las cuestiones, anteponiendo siempre el bien común al individual.	31.4	39.5	39.9	45.8	44.1

SEGMENTACIÓN IDEOLÓGICA

SEGMENTACIÓN IDEOLÓGICA POR REGIONES GEOGRÁFICAS

	Perú	Gran Lima	Norte	Centro	Sur	Oriente
Liberal	8.9%	8.6%	6.7%	8.2%	9.6%	15.9%
Conservador	3.2%	3.1%	2.9%	1.8%	3.9%	4.9%
Centro	34.1%	33.2%	31.0%	40.0%	37.6%	31.7%
Progresista	9.7%	11.0%	11.7%	10.0%	2.8%	12.2%
Autoritario	44.1%	44.0%	47.7%	40.0%	46.1%	35.4%

- Gran Lima : Lima y Callao
- Norte : Piura, Lambayeque, La Libertad, Ancash, Cajamarca
- Centro : Ayacucho, Junín, Huánuco
- Sur : Ica, Arequipa, Cusco, Puno
- Oriente : Loreto, San Martín

EVOLUCIÓN DE LA SEGMENTACIÓN IDEOLÓGICA POR REGIONES GEOGRÁFICAS

Gran Lima

	2016	2017	2018
Liberal	2.5%	2.8%	8.6%
Conservador	3.2%	2.6%	3.1%
Centro	51.1%	37.9%	33.2%
Progresista	2.5%	5.9%	11.0%
Autoritario	40.6%	50.8%	44.0%

Región Norte

	2016	2017	2018
Liberal	3.3%	8.7%	6.7%
Conservador	2.2%	4.7%	2.9%
Centro	53.0%	34.8%	31.0%
Progresista	2.9%	6.3%	11.7%
Autoritario	38.6%	45.5%	47.7%

Región Centro

	2016	2017	2018
Liberal	3.7%	9.1%	8.2%
Conservador	2.3%	5.8%	1.8%
Centro	45.8%	33.1%	40.0%
Progresista	4.2%	6.6%	10.0%
Autoritario	43.9%	45.5%	40.0%

Región Sur

	2016	2017	2018
Liberal	0.9%	10.2%	9.6%
Conservador	1.8%	4.5%	3.9%
Centro	51.3%	27.3%	37.6%
Progresista	1.5%	11.4%	2.8%
Autoritario	44.5%	46.6%	46.1%

Región Oriente

	2016	2017	2018
Liberal	9.0%	3.6%	15.9%
Conservador	1.8%	2.4%	4.9%
Centro	58.1%	57.8%	31.7%
Progresista	4.8%	13.3%	12.2%
Autoritario	26.3%	22.9%	35.4%

SEGMENTACIÓN IDEOLÓGICA

SEGMENTACIÓN IDEOLÓGICA POR CONOS DE LIMA

	Lima	Norte	Este	Sur	Moderna	Centro
Liberal	9.4%	5.0%	13.7%	13.2%	23.7%	0.0%
Conservador	2.5%	3.8%	2.7%	3.8%	0.0%	1.4%
Centro	33.3%	28.8%	41.1%	26.4%	15.8%	44.6%
Progresista	11.9%	8.8%	16.4%	17.0%	15.8%	5.4%
Autoritario	42.8%	53.8%	26.0%	39.6%	44.7%	48.6%

Cono Norte : Ancón, Carabayllo, Comas, Independencia, San Martín, Los Olivos, Puente Piedra
Cono Este : San Juan de Lurigancho, Ate, Santa Anita, El Agustino
Cono Sur : San Juan de Miraflores, Villa María del Triunfo, Villa El Salvador, Chorrillos
Lima Moderna : Miraflores, San Isidro, San Borja, Surco, La Molina, Barranco
Lima Centro : Cercado, La Victoria, San Miguel, Rimac, Pueblo Libre, Jesús María, Breña, Lince, Surquillo, Magdalena, San Luis

EVOLUCIÓN DE LA SEGMENTACIÓN IDEOLÓGICA POR CONOS DE LIMA

	Lima			Cono Norte			Cono Este		
	2016	2017	2018	2016	2017	2018	2016	2017	2018
Liberal	2.8%	2.8%	9.4%	2.3%	1.2%	5.0%	1.2%	3.0%	13.7%
Conservador	3.3%	3.1%	2.5%	4.5%	2.4%	3.8%	3.6%	3.0%	2.7%
Centro	56.9%	41.9%	33.3%	67.0%	40.2%	28.8%	60.7%	45.5%	41.1%
Progresista	2.1%	6.2%	11.9%	1.2%	3.7%	8.8%	2.4%	4.5%	16.4%
Autoritario	34.9%	46.0%	42.8%	25.0%	52.4%	53.8%	32.1%	43.9%	26.0%

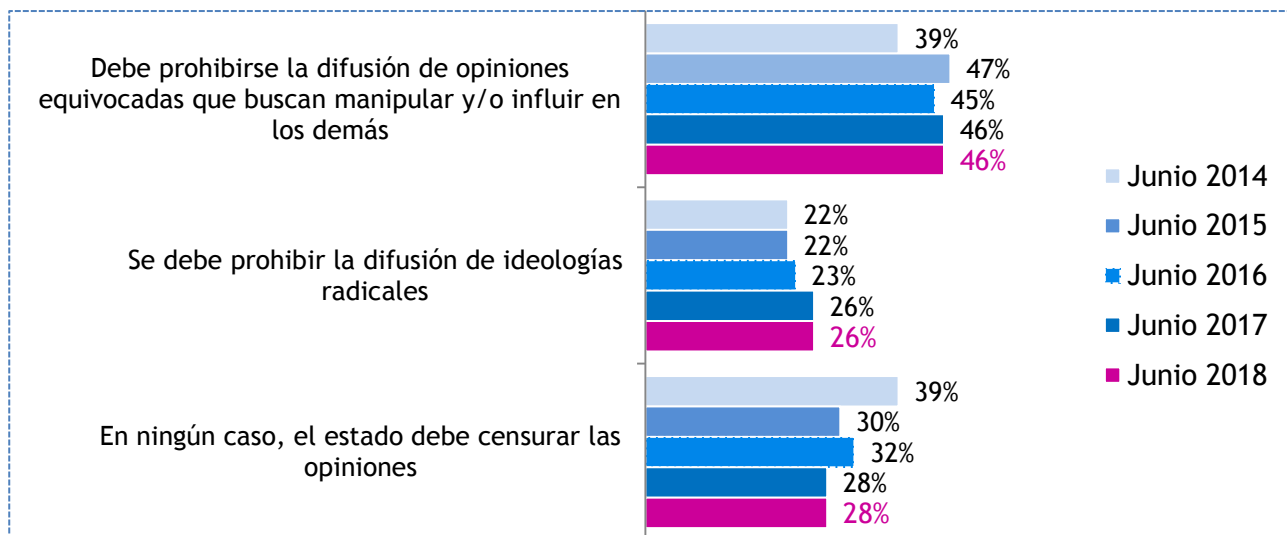
	Cono Sur			Lima Moderna			Lima Centro		
	2016	2017	2018	2016	2017	2018	2016	2017	2018
Liberal	3.4%	0.0%	13.2%	7.0%	10.0%	23.7%	1.5%	2.8%	0.0%
Conservador	1.7%	1.6%	3.8%	4.7%	7.5%	0.0%	2.9%	2.8%	1.4%
Centro	62.7%	34.4%	26.4%	58.1%	45.0%	15.8%	41.2%	45.8%	44.6%
Progresista	0.0%	6.6%	17.0%	4.7%	15.0%	15.8%	4.4%	4.2%	5.4%
Autoritario	32.2%	57.4%	39.6%	25.5%	22.5%	44.7%	50.0%	44.4%	48.6%

POLÍTICA / ACTUALIDAD

EVALUACIÓN DE DIVERSOS TEMAS SOCIALES

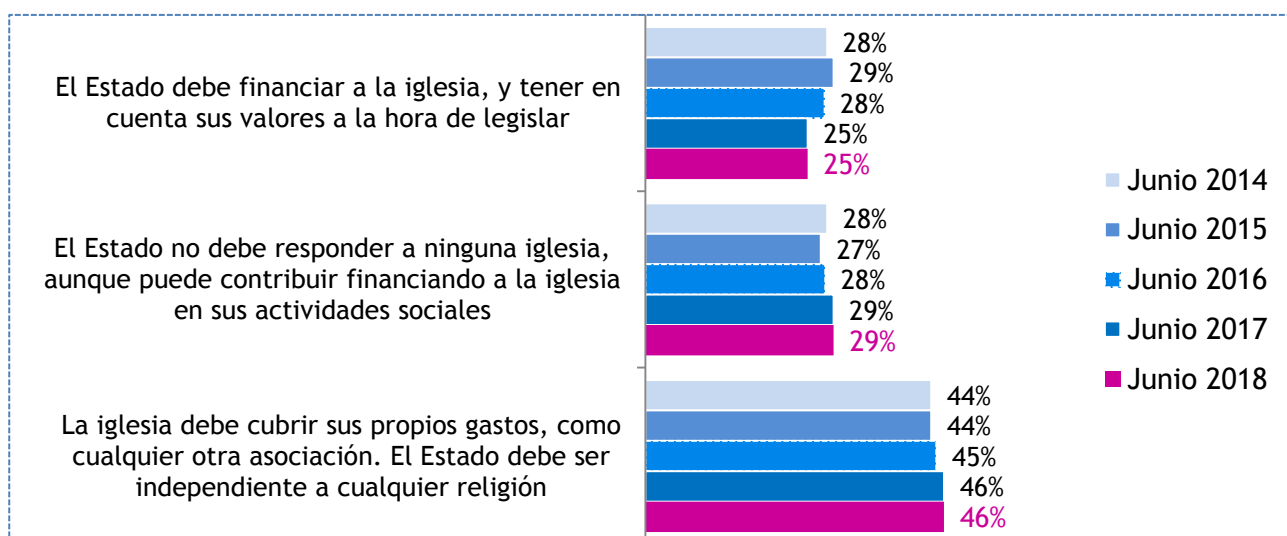
Libertad de Expresión

Algunos individuos y medios de comunicación difunden con facilidad opiniones equivocadas con objetivos cuestionables



Religión

La iglesia realiza ciertas labores de carácter social. Por ello ...



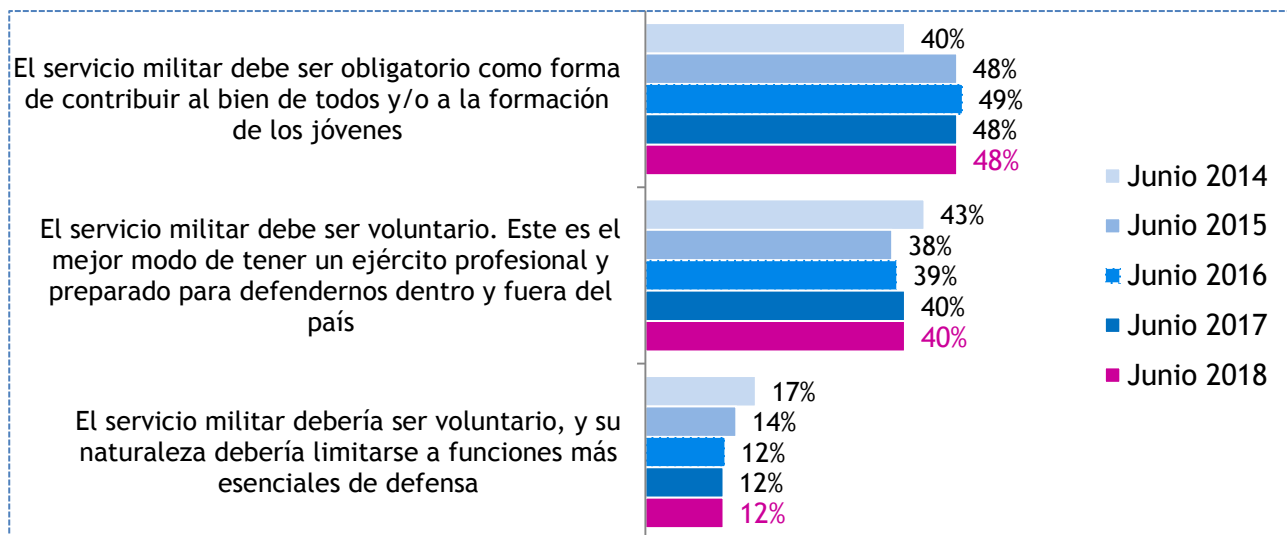
Total 100%
Base: 1023 entrevistas

POLÍTICA / ACTUALIDAD

EVALUACIÓN DE DIVERSOS TEMAS SOCIALES

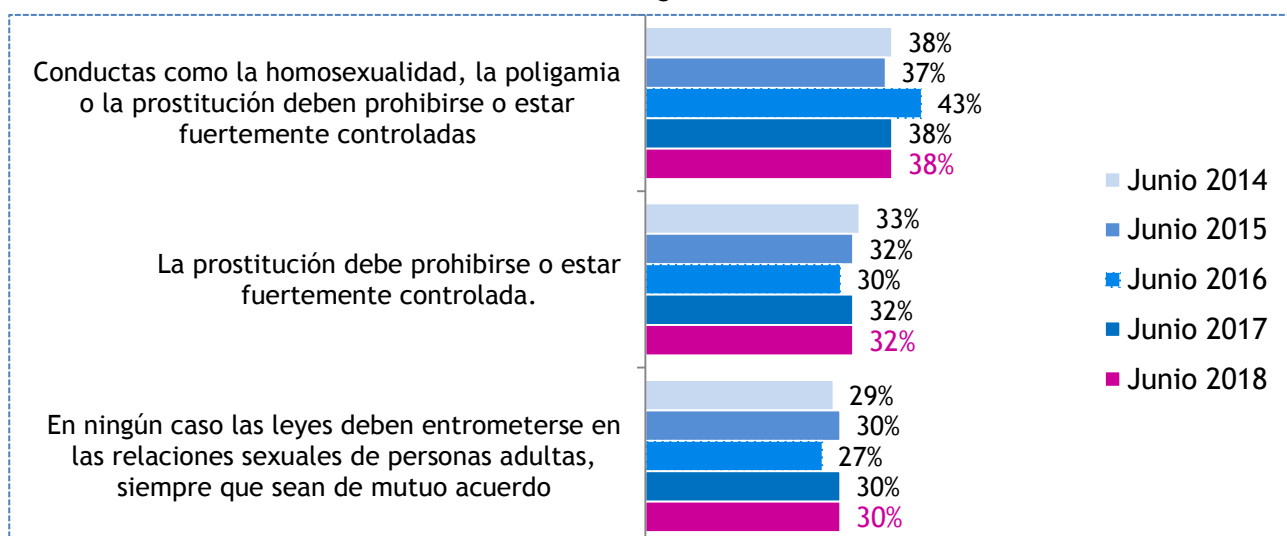
Servicio Militar

La defensa del país corresponde a quienes prestan servicio militar en las Fuerzas Armadas.



Sexo

Las relaciones sexuales consentidas entre adultos son un asunto de la esfera privada de las personas. Sin embargo ...



Total 100%

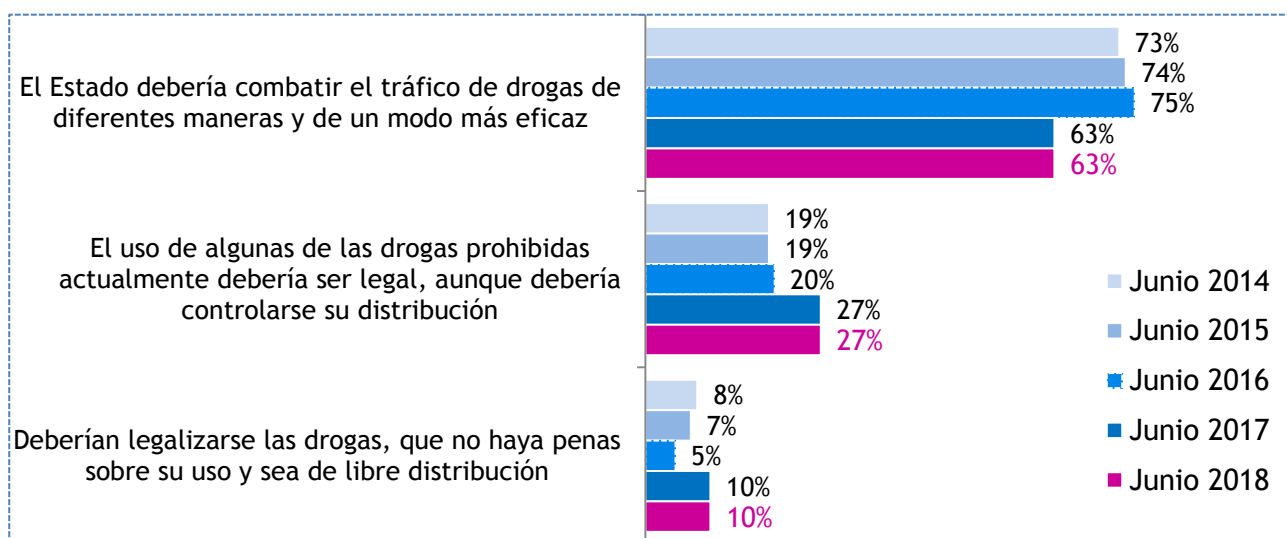
Base: 1023 entrevistas

POLÍTICA / ACTUALIDAD

EVALUACIÓN DE DIVERSOS TEMAS SOCIALES

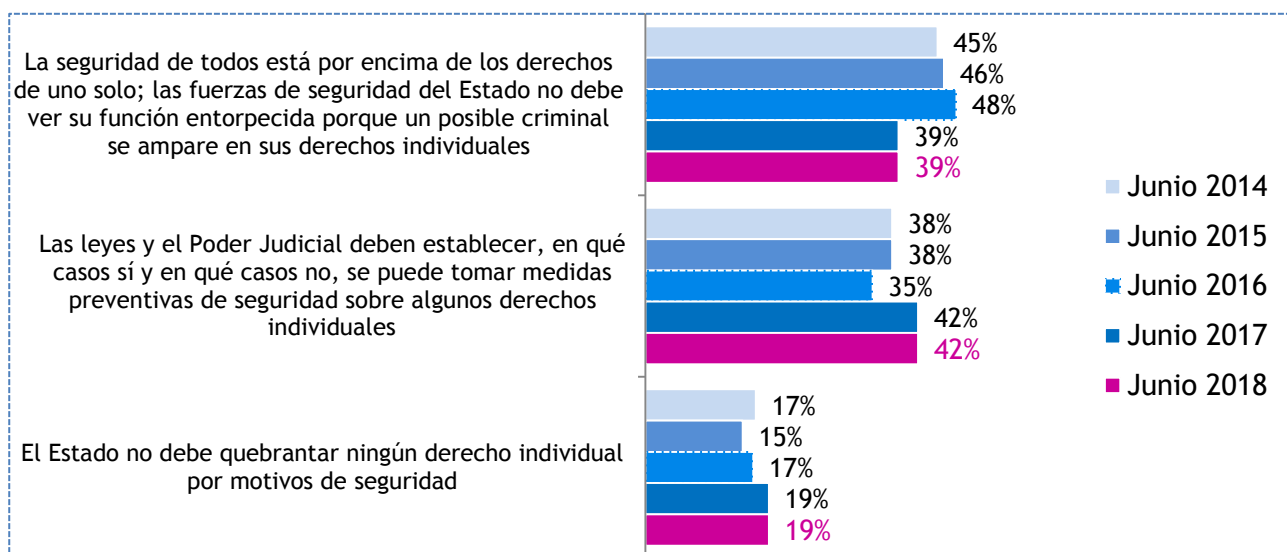
Drogas

Las drogas suponen un drama para muchas familias



Seguridad

La toma de medidas preventivas puede suponer una mejora de la seguridad ciudadana. Sin embargo, en muchos casos éstas chocan con algunos derechos individuales, como el derecho a la intimidad



Total 100%

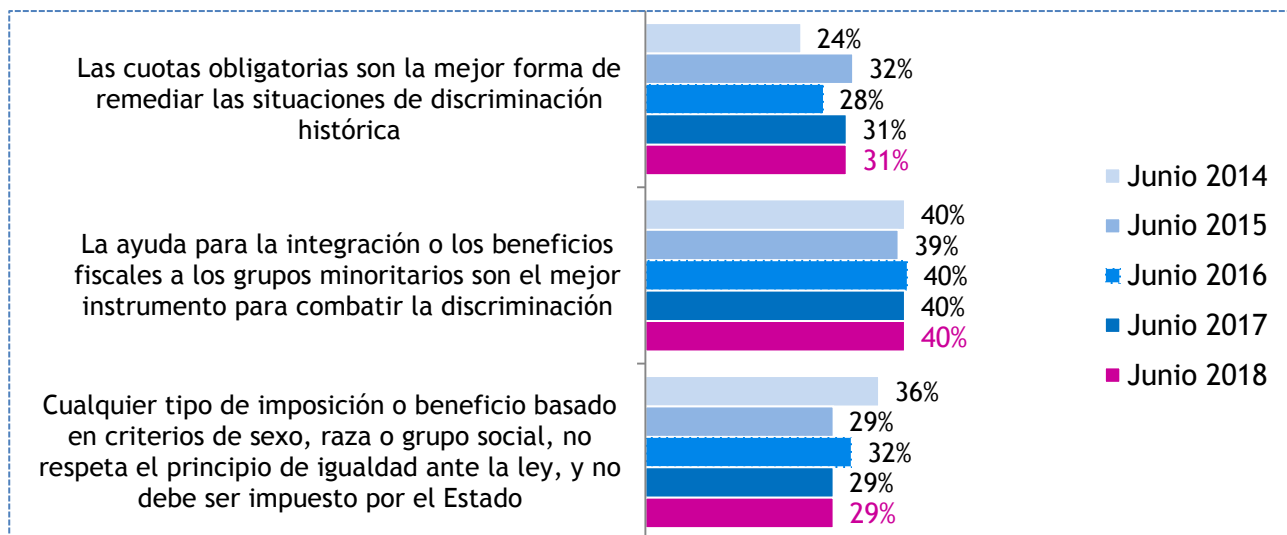
Base: 1023 entrevistas

POLÍTICA / ACTUALIDAD

EVALUACIÓN DE DIVERSOS TEMAS SOCIALES

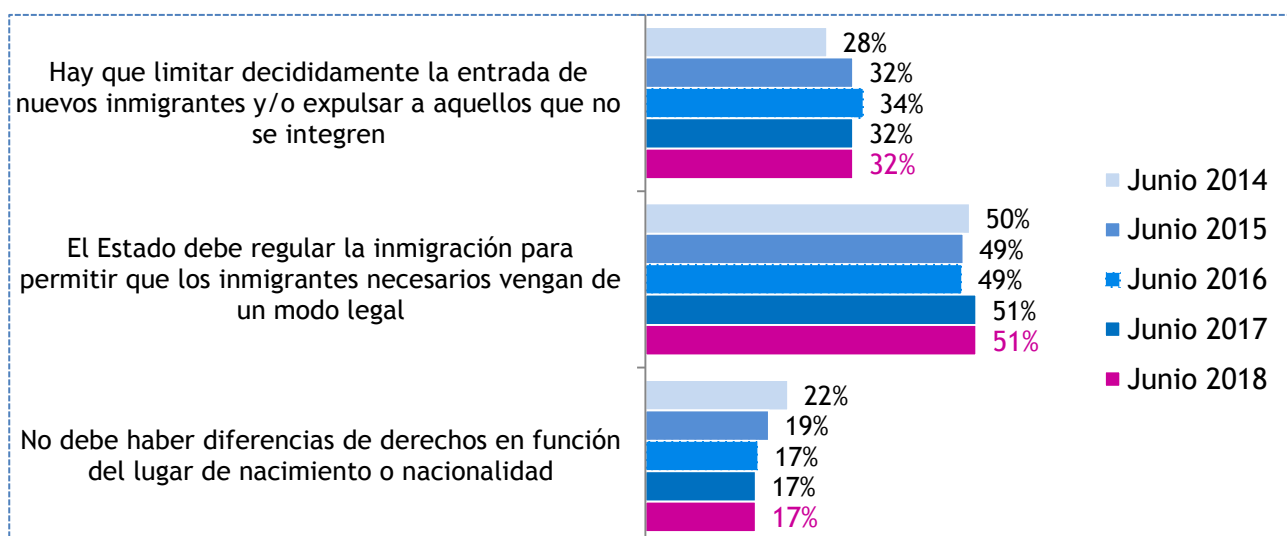
Discriminación

En ciertas instituciones, grupos o profesiones, existe disparidad entre el número de hombres y mujeres, o entre distintas razas o grupos sociales



Inmigración

Las fronteras se utilizan para controlar la inmigración



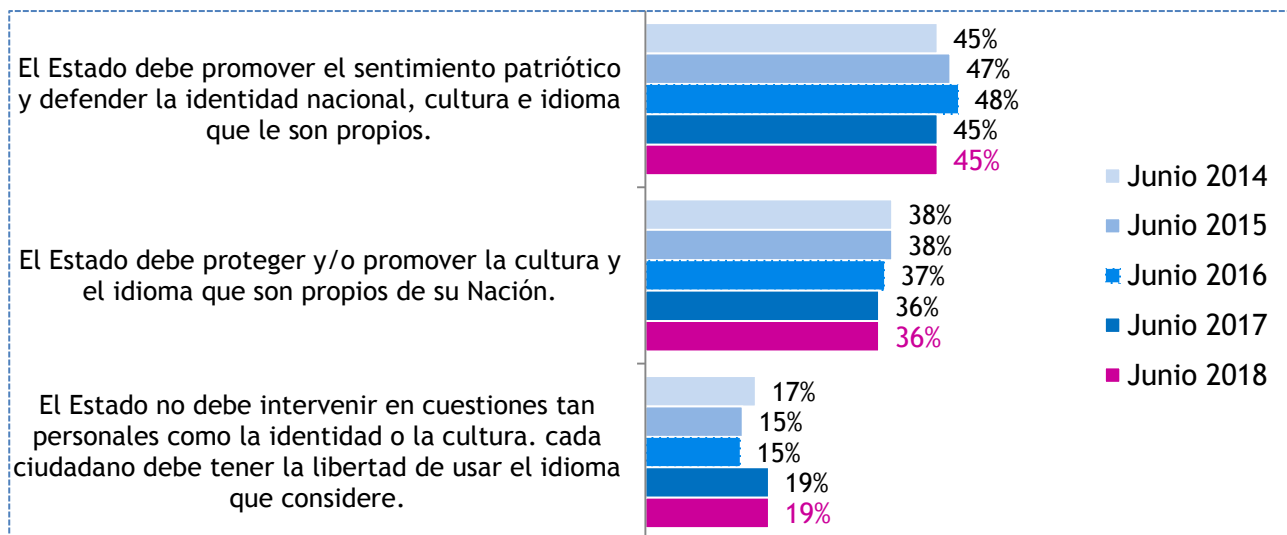
Total 100%
Base: 1023 entrevistas

POLÍTICA / ACTUALIDAD

EVALUACIÓN DE DIVERSOS TEMAS SOCIALES

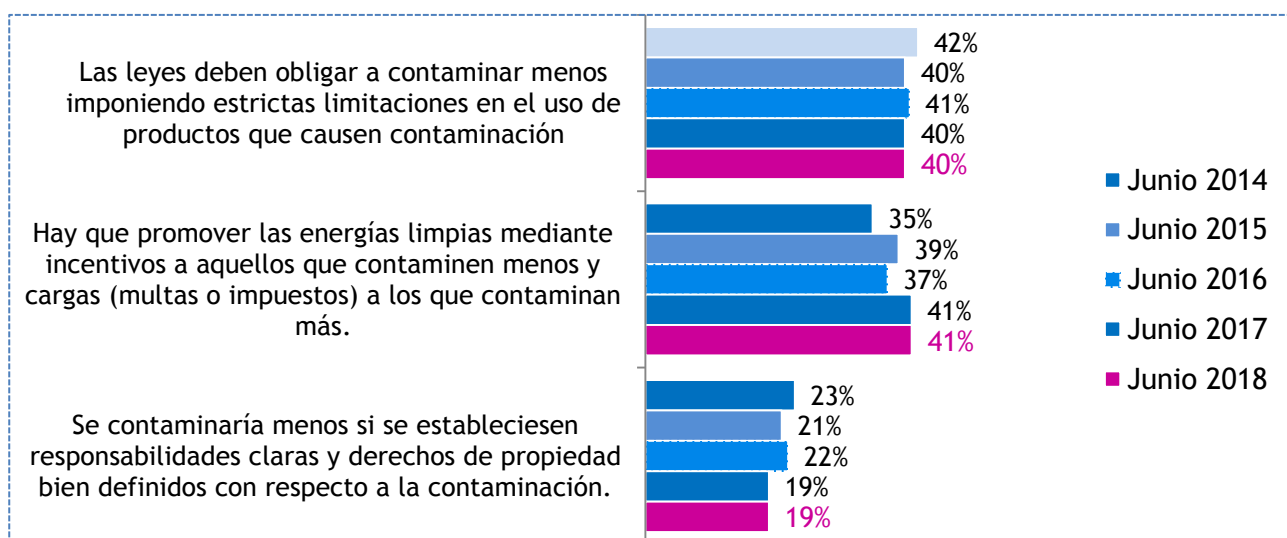
Nación

El Estado moderno suele ir aparejado al concepto de una Nación



Medio Ambiente

Una de las mayores amenazas para la civilización es el deterioro del medio ambiente



Total 100%

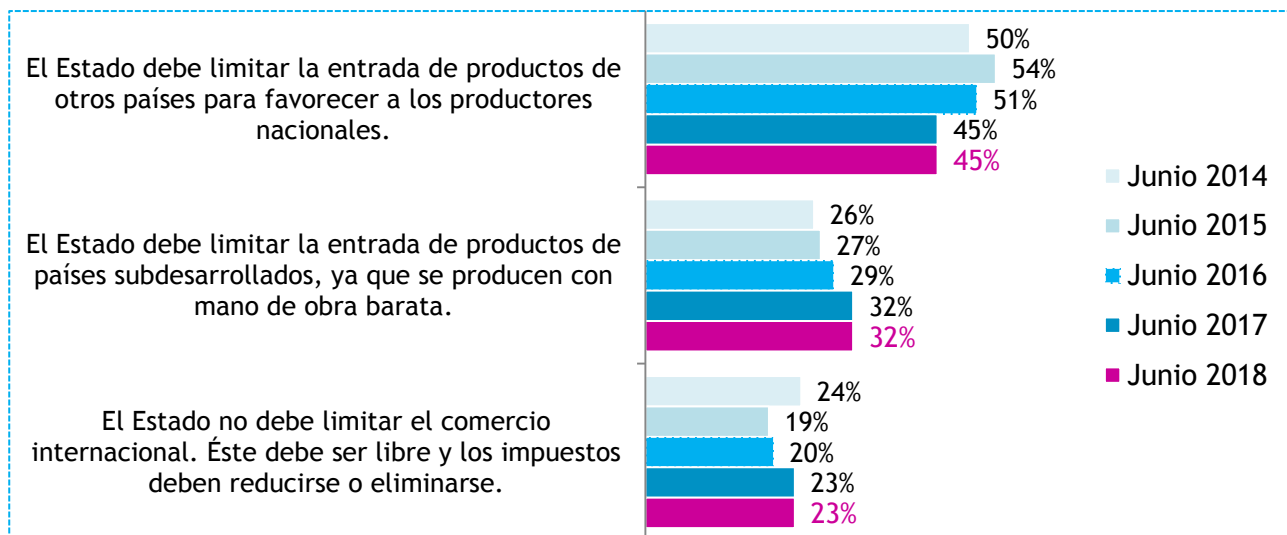
Base: 1023 entrevistas

POLÍTICA / ACTUALIDAD

EVALUACIÓN DE DIVERSOS TEMAS ECONÓMICOS

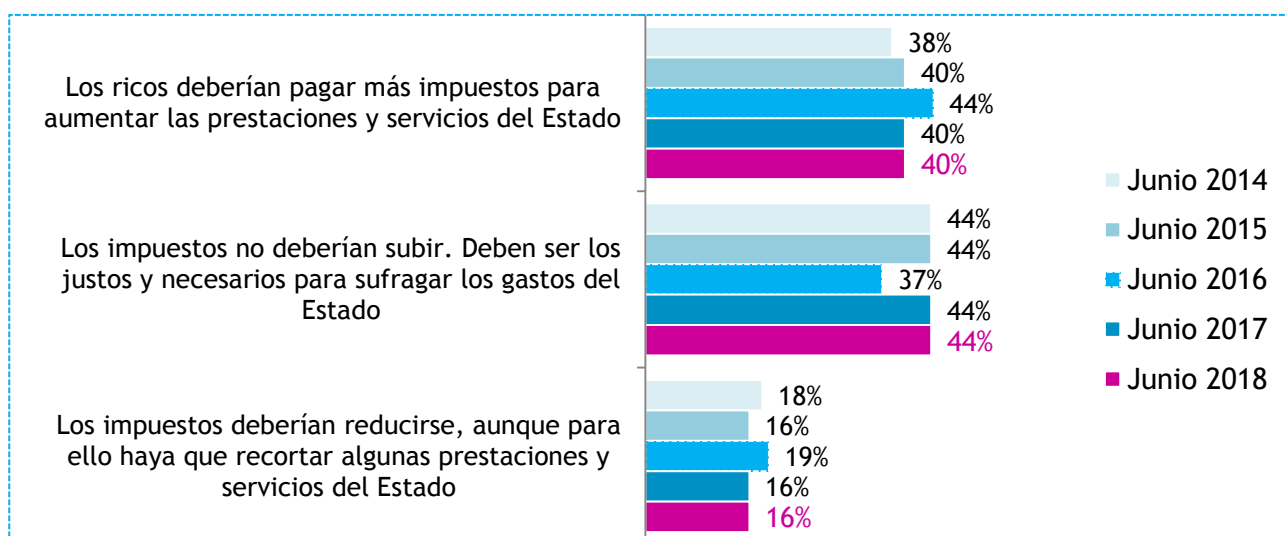
Globalización

La importación de bienes del extranjero puede ser limitada por el Estado mediante diversos instrumentos, como los aranceles aduaneros, las prohibiciones, o ciertas regulaciones



Impuestos

Los impuestos son necesarios para sufragar los gastos del Estado



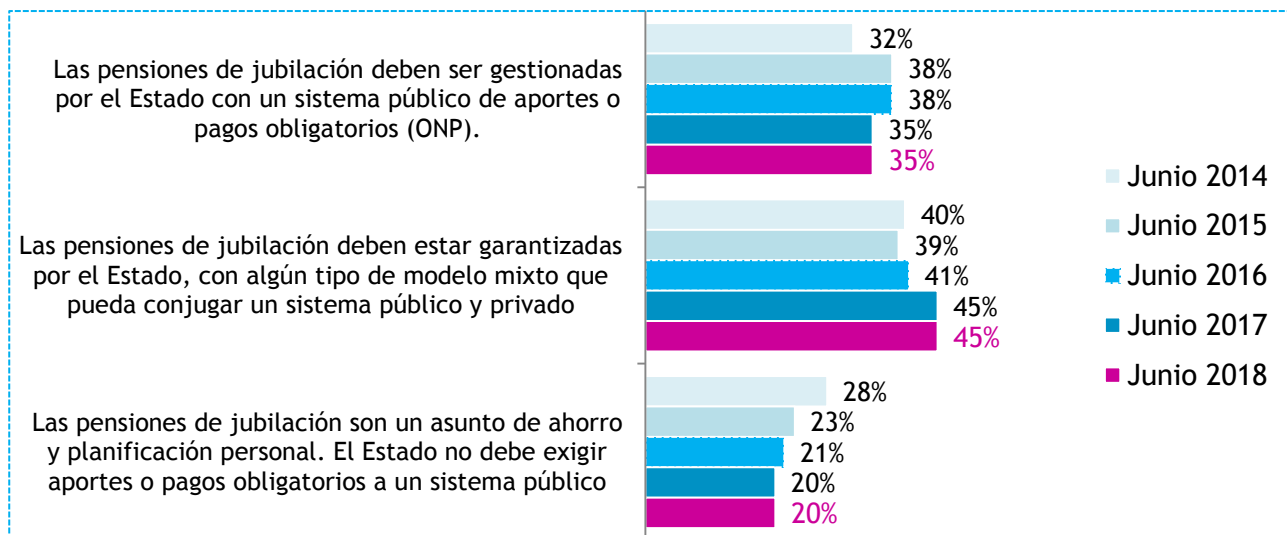
Total 100%
Base: 1023 entrevistas

POLÍTICA / ACTUALIDAD

EVALUACIÓN DE DIVERSOS TEMAS ECONÓMICOS

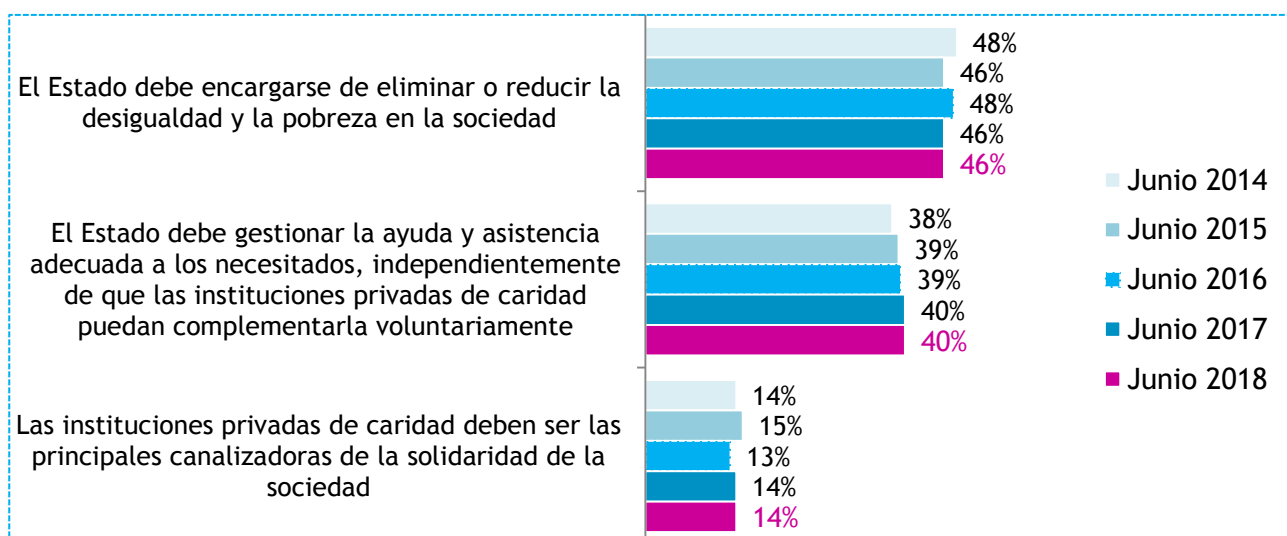
Pensiones

Las pensiones para la jubilación garantizan el bienestar cuando se llega a la tercera edad



Solidaridad

Los pobres y necesitados dependen de la solidaridad del resto de la sociedad



Total 100%

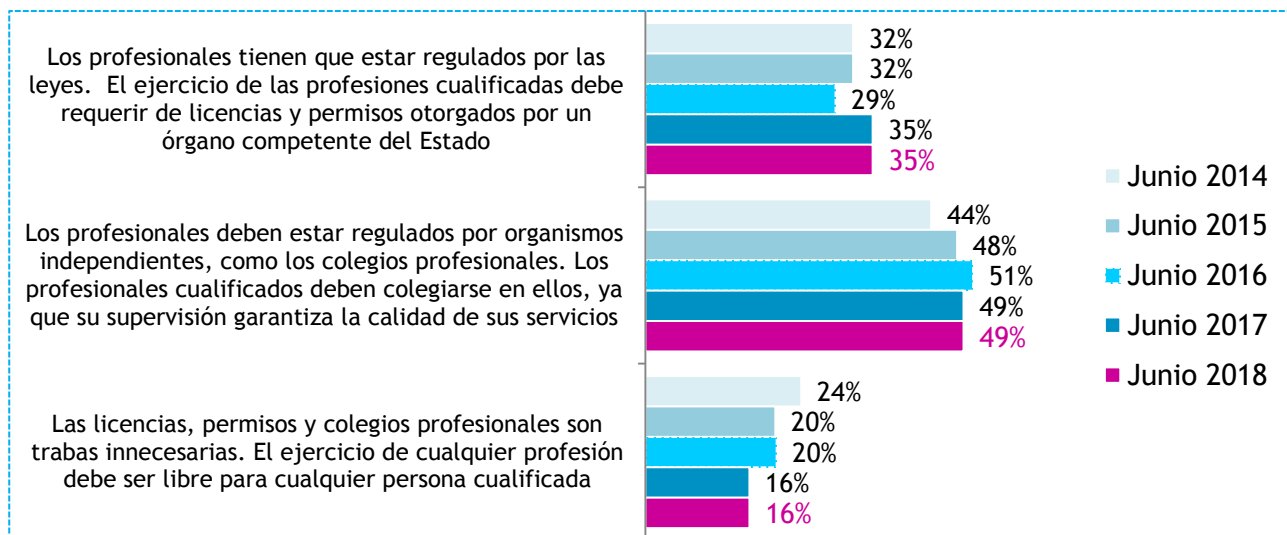
Base: 1023 entrevistas

POLÍTICA / ACTUALIDAD

EVALUACIÓN DE DIVERSOS TEMAS ECONÓMICOS

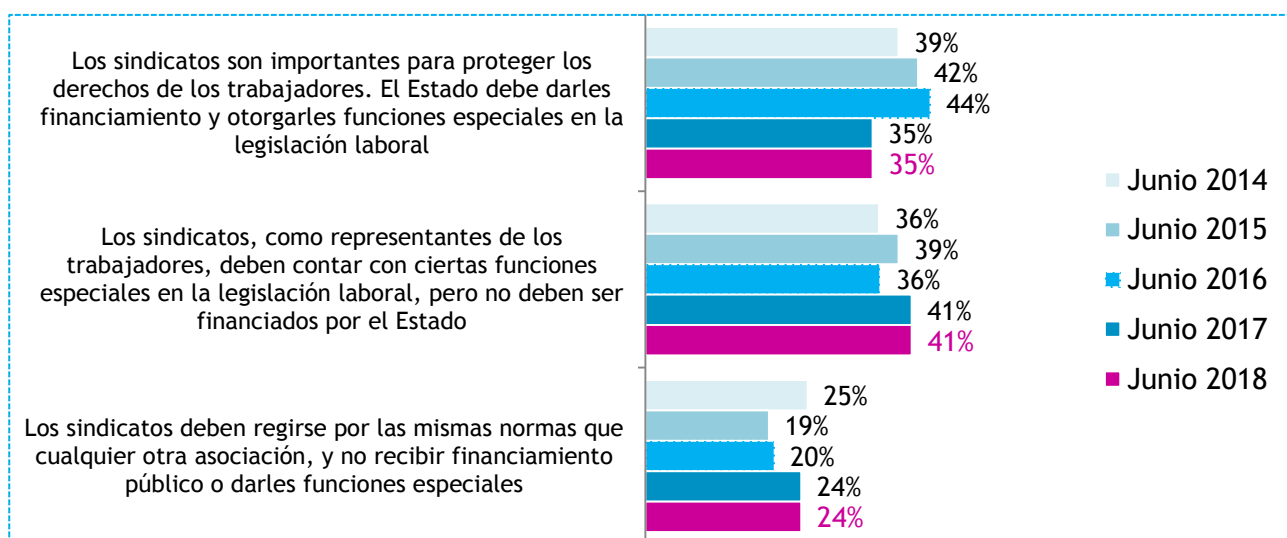
Permisos para el Desempeño de los Profesionales

Algunas profesiones requieren una cierta cualificación para ejercerlas



Sindicatos

Los sindicatos representan los intereses de los trabajadores



Total 100%

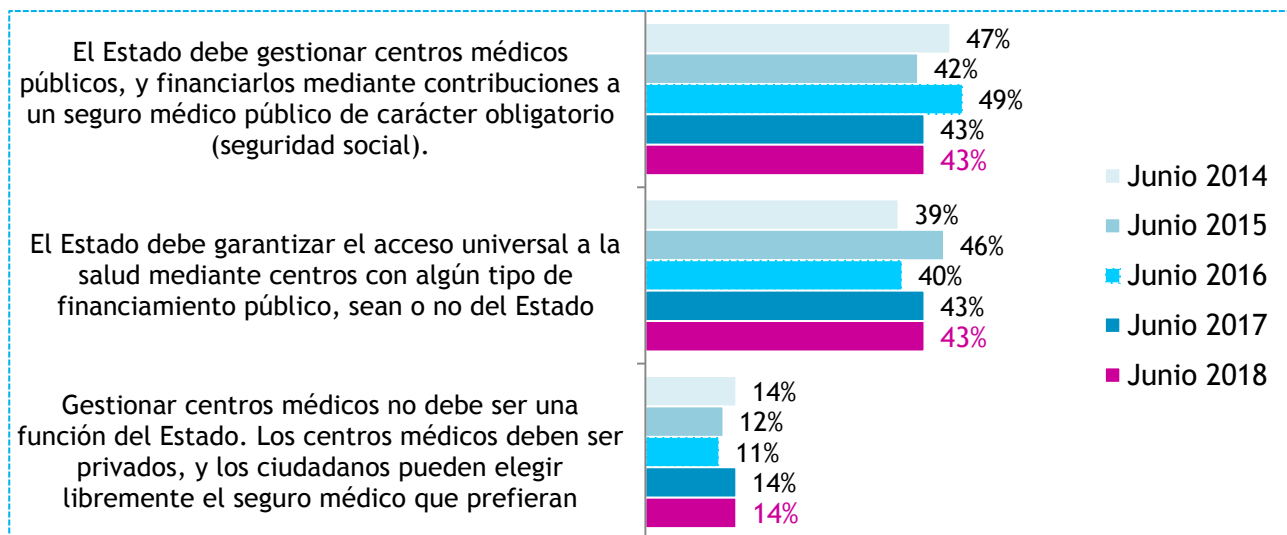
Base: 1023 entrevistas

POLÍTICA / ACTUALIDAD

EVALUACIÓN DE DIVERSOS TEMAS ECONÓMICOS

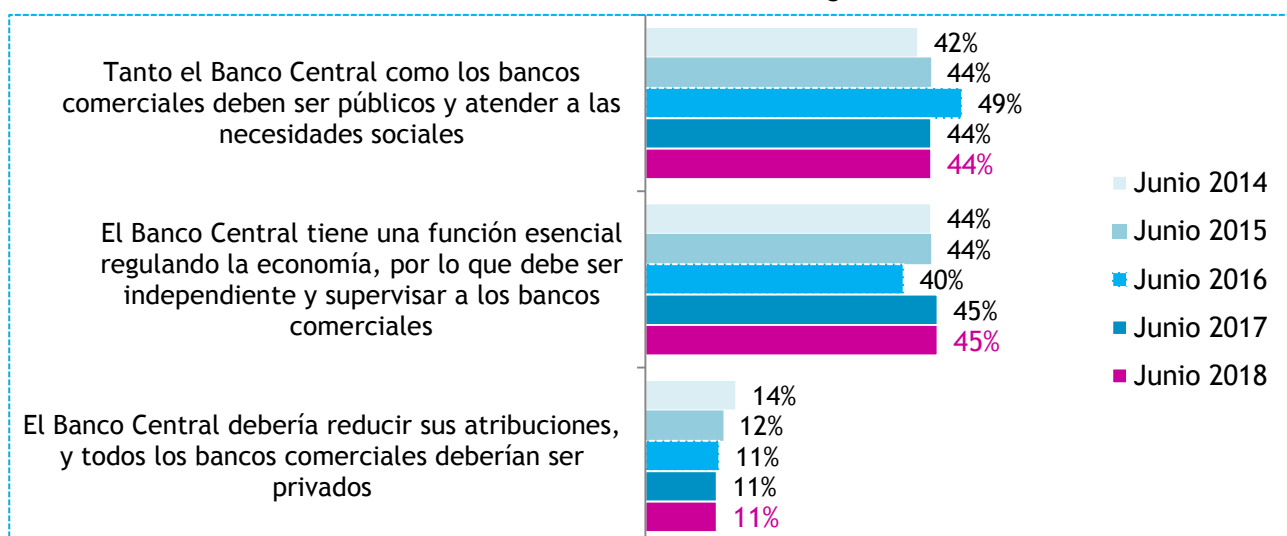
Sanidad y Salud

La cobertura médica es una necesidad eventual para todas las personas



Bancos

El Banco Central y el sistema bancario, formado por los bancos comerciales, son los que ponen en circulación el dinero de curso legal



Total 100%

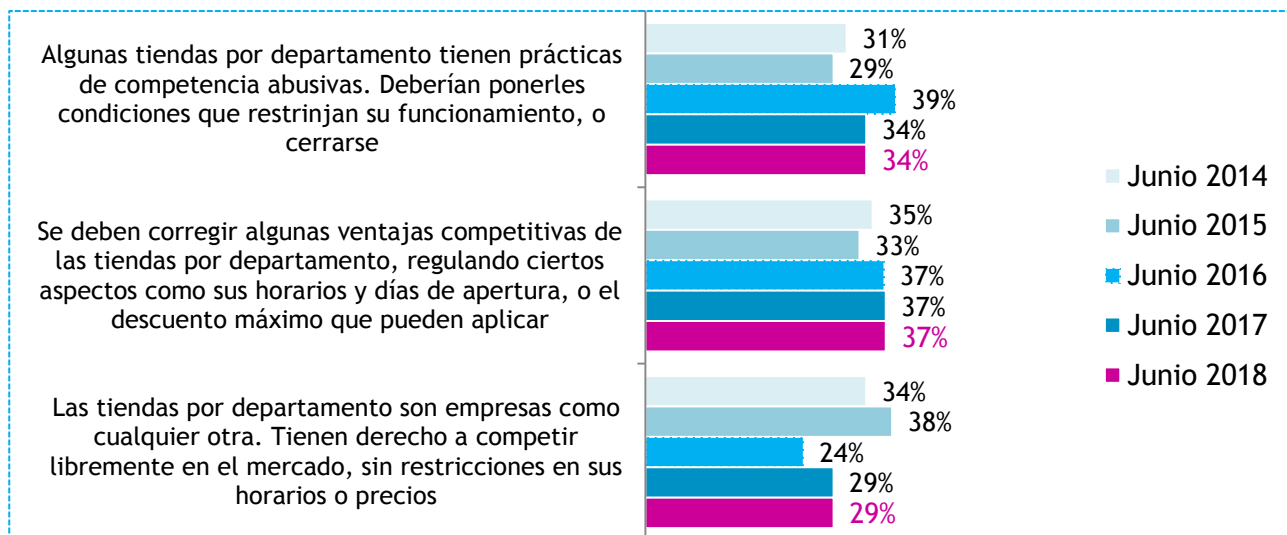
Base: 1023 entrevistas

POLÍTICA / ACTUALIDAD

EVALUACIÓN DE DIVERSOS TEMAS ECONÓMICOS

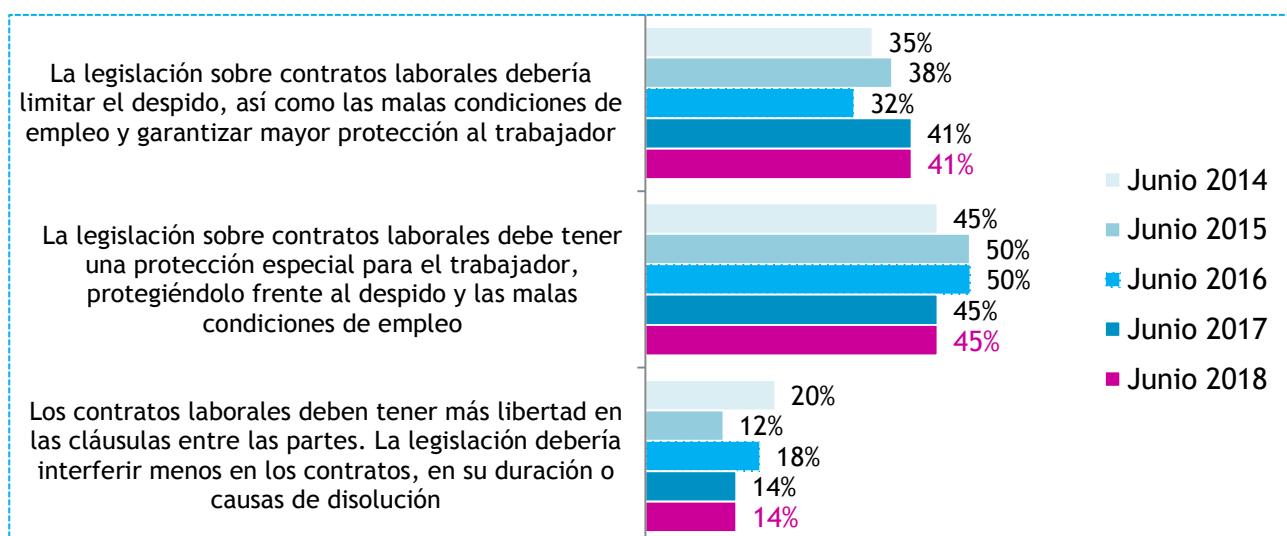
Tiendas por Departamento

Las tiendas por departamentos tienen ciertas ventajas competitivas frente al pequeño comercio tradicional



Mercado Laboral

Los contratos laborales vinculan a empresarios y trabajadores en sus obligaciones



Total 100%

Base: 1023 entrevistas